




## zweibeinige Rohrrahmen nach IVZ-Norm aus Stahl verzinkt, inkl. Erdanker

Typ	IVZ - Nr./ Artikel-Nr.	Schildermaß mm	Bodenfreiheit mm	Rahmenrohr - $\varnothing$ / Wandung in mm	
	Z 811	250 x 1000	1000	48,3 / 2,0	
	Z 822	350 x 1250	1000	48,3 / 2,0	
	Z 823	350 x 1500	1000	48,3 / 2,0	
	Z 824	350 x 1750	1000	48,3 / 2,0	
	Z 829	350 x 1400	1000	48,3 / 2,0	
	Z 833	400 x 1500	1000	48,3 / 2,0	
	Z 834	400 x 1750	1000	48,3 / 2,0	
	Z 835	400 x 2000	1000	48,3 / 2,0	
	Z 843	450 x 1500	1000	48,3 / 2,0	
	Z 844	450 x 1750	1000	48,3 / 2,0	
	Z 845	450 x 2000	1000	48,3 / 2,0	
	Z 854	500 x 1750	1000	48,3 / 2,0	
	Z 855	500 x 2000	1000	48,3 / 2,0	
	Z 857	500 x 2500	1000	60,3 / 2,0	
	Z 875	600 x 2000	1000	60,3 / 2,0	
	Z 877	600 x 2500	1000	60,3 / 2,0	
		Z 922	2 x 350 x 1250	1000	48,3 / 2,0
Z 923		2 x 350 x 1500	1000	48,3 / 2,0	
Z 924		2 x 350 x 1750	1000	60,3 / 2,0	
Z 929		2 x 350 x 1400	1000	48,3 / 2,0	
Z 933		2 x 400 x 1500	1000	60,3 / 2,0	
Z 934		2 x 400 x 1750	1000	60,3 / 2,0	
Z 935		2 x 400 x 2000	1000	60,3 / 2,0	
Z 943		2 x 450 x 1500	1000	60,3 / 2,0	
Z 944		2 x 450 x 1750	1000	60,3 / 2,0	
Z 945		2 x 450 x 2000	1000	60,3 / 2,9	
Z 954		2 x 500 x 1750	1000	60,3 / 2,9	
Z 955		2 x 500 x 2000	1000	60,3 / 2,9	
Z 957		2 x 500 x 2500	1000	60,3 / 2,9	
Z 975		2 x 600 x 2000	1000	76,1 / 2,9	
Z 977		2 x 600 x 2500	1000	76,1 / 2,9	
		Z 71	250 x 1500	1000	48,3 / 2,0
		Z 72	250 x 2000	1000	48,3 / 2,0
	Z 73	250 x 2500	1000	48,3 / 2,0	
	Z 74	333 x 1250	1000	48,3 / 2,0	
	Z 75	500 x 1500	1000	48,3 / 2,0	
	Z 76	500 x 2000	1000	48,3 / 2,0	
	Z 77	500 x 2500	1000	60,3 / 2,0	
	Z 78	600 x 900	1000	48,3 / 2,0	
	Z 79	840 x 1260	1000	60,3 / 2,0	

Abweichende Größen und Varianten auf Anfrage